

**МИНИСТЕРСТВО ТРАНСПОРТА И ДОРОГ
КЫРГЫЗСКОЙ РЕСПУБЛИКИ
АГЕНТСТВО ГРАЖДАНСКОЙ АВИАЦИИ
КЫРГЫЗСКИЙ АВИАЦИОННЫЙ ИНСТИТУТ
им. И. АБДРАИМОВА**


**Инструкция
о порядке заполнения образовательного портала(avn.kai.kg)
ИС AVN КАИ им. И.Абдраимова
для студентов**

- Персональные настройки
- Учебная карта
- Регистрация на экзамены
- Учебный план
- Учебные формы
- Новые сообщения
- Документы для печати (заполнитель)
- Форма объявлений, заявки
- Учебно-методический комплекс
- Электронная библиотека

Бишкек – 2020 г.

ОБРАЗОВАТЕЛЬНЫЙ ПОРТАЛ - ЭТО СПОСОБ ДОСТУПА К ИНФОРМАЦИОННЫМ РЕСУРСАМ КАИ

1. Запустить браузер (желательно) **Google Chrome**



2. В адресной строке браузера **Google Chrome** набираем **avn.kai.kg**

3. Откроется страница внешнего портала КАИ

Добро пожаловать на портал ИС «AVN»!

Образовательный портал "AVN"
Введите логин:
ПАРОЛЬ
ВХОД

Любите , тогда скачайте более новую версию INTERNET EXPLORER v10, так как в старом браузере не корректно отображается информация, либо воспользуйтесь другим браузером => :

Для максимальной работы AVN в режиме просмотра информации на сайте, перейдите к браузеру Internet Explorer

Вход для тестирования	ОТЧЕТ	1	Учебные планы и государственные стандарты специальностей
Анкетирование	ОТЧЕТ	2	Поиск студентов
Абитуриент 2019	ОТЧЕТ	2	Рейтинг студентов
Расписание занятий	ОТЧЕТ	4	Рейтинг групп (средний балл студентов по группе)
Электронный документооборот	ОТЧЕТ	5	Рейтинг студентов (средний балл студента по предметам)
	ОТЧЕТ	6	Рейтинг студентов на текущий момент (по сумме баллов по модулям, итоговому контролю)
	Руководство	7	Руководство для "Анкетирования"

Инструкции по работе с образовательным порталом для ППС

Flash version 10,1 or greater is required
You have no flash plugin installed

Рис. 1. Вход на внешний портал ИС AVN

СВЯЗЬ С ПРЕПОДАВАТЕЛЯМИ

4. В поле «Логин» введите **ЛОГИН** пользователя, а в поле «Пароль» введите **ПАРОЛЬ**. Далее нажмите кнопку "Войти".

5. Если логин и пароль ввели корректно, то откроется личный кабинет студента, которое состоит из таких разделов как:

- Персональные настройки
- Учебная карточка
- Регистрация на дисциплины
- Учебный план
- Главная форма
- Новые сообщения
- Документы для вкладки слева (дополнительно)
- Доска объявлений, новости
- Учебно-методический комплекс
- Электронная библиотека

The screenshot shows the AVN portal interface in a browser window. The address bar shows 'avn.kai.kg/lms/index.aspx'. The page is titled 'Главная форма' (Main form) and includes navigation links for 'связь с преподавателями' (contact with teachers) and 'связь с факультетом' (contact with faculty). A student profile is visible on the left for 'Джамбуева Сырга Сейтбековна' (K-2-18). The main content area features a 'связь с преподавателями' section with dropdown menus for 'семестр' (1-semester), 'дисциплина', and 'форма контроля'. Below this is a 'доска объявлений, новости' (noticeboard, news) section with two announcements from lecturers: 'СПО(Стамбулова Жышар Ибрамовна)' and 'СПО(Халмурзаева Мачина Гудбаевна)', both dated 17.05.2020. A 'редактор собственных комнат вебинара' (webinar room editor) is also visible on the right.

6. В обязательном порядке заполняется **Главная форма**

Главная форма

связь с преподавателями | связь с факультетом

семестр

дисциплина _____ форма контроля _____

Рис. 2. Раздел «Главная форма»

Заполняем поля, используя раскрывающиеся списки:

- семестр – для выбора необходимого семестра;
- дисциплина – для выбора необходимой дисциплины;
- форма контроля – для выбора формы контроля.

После заполнения полей раздел «Главная форма»,

Главная форма

связь с преподавателями | связь с факультетом

семестр
4-семестр

дисциплина Периферийные устройства вычислительной форма контроля Итог/оценка


под разделом появятся раздел «Связь с преподавателями» и появится предметный Преподаватель. Вы можете выполнить задание преподавателя и отправить. Для этого Мышкой нажмите на преподавателя, сохраненный файл (домашнее задание или контрольная работа, СРС) прикрепите и нажмите на кнопку отправить. Так же можете написать сообщение и отправить.

Связь с преподавателями

допуск	TK1	PK1	TK2	PK2	TK3	PK3	Доп. балл	Итог контроль	Общий балл	оценка
Д	0	4	0	0	0	0	0	0	4	-

ведомость _____ НА ДАТУ: 13.03.2020

мульти-выбор | выбрать всех | отменить всех **Жунушалиева Айсада Дуйшенбековна** << 1 >> обновить

1  **Жунушалиева Айсада Дуйшенбековна** СООБЩЕНИЙ (0)

Тжсеибекова Сырга Сейтбековна [Весенний семестр-Информационная безопасность (Итог/оценка)] x
12.03.2020 16:49
ИБ.pptx контрольная работа

Тжсеибекова Сырга Сейтбековна [Весенний семестр-Информационная безопасность (Итог/оценка)] x
12.03.2020 16:52
Информационная информация.docx контрольная работа

Тжсеибекова Сырга Сейтбековна [Весенний семестр-Информационная безопасность (Итог/оценка)] x
12.03.2020 17:10
концепция ИБ.docx контрольная работа

Копию сообщения на почту Без файла
Выберите файл | Файл не выбран

отправить

7. В этой же Главной форме Вы можете посмотреть результаты контрольных точек по выбранным предметам

Главная форма

связь с преподавателями |
 связь с факультетом

семестр: 4-семестр
 дисциплина: Профессиональная математика - [] {2} | форма контроля: Итог/оценка

редактор собственных коммат экзанера

Выход

Связь с преподавателями

допуск	TK1	PK1	TK2	PK2	TK3	PK3	Доп.балл	Итог.контроль	Общий балл	оценка
Д	30	8	0	0	0	0	0	0	38	н/у

ведомость | НА ДАТУ: 17.03.2020






ТЕСТИРОВАНИЕ ЧЕРЕЗ ВНЕШНИЙ ПОРТАЛ

1. На внешнем портале AVN.KAI.KG выбираете Вход для тестирования

Не защищено | avn.kai.kg

Добро пожаловать на портал ИС «AVN»!

Образовательный портал "AVN"
 Введите логин:
 Введите пароль:
 ВХОД

Любите , тогда скачайте более новую версию ( INTERNET EXPLORER v10), так как в старом браузере не корректно отображается информации либо воспользуйтесь другим браузером =>    !

Для корректной работы AVN портала просим вас открывать этот сайт через браузер Internet Explorer

отчет	1	Учебные планы и государственные стандарты специальностей
отчет	2	Поиск студентов
отчет	2	Рейтинг студентов
отчет	4	Рейтинг групп (средний балл студентов по группе)

Вход для тестирования

Анкетирование

2. На странице браузера откроется веб тестирование

3. Каждый студент заходить со своим логин и паролем

4. Результат тестирование выдается автоматически и попадает на электронную ведомость и на электронную зачетную книжку студента

Тестирование

Логин
 Пароль
 ВХОД

ВНИМАНИЕ !!!

- При входе на портал никогда не сохраняйте Ваши пароли, браузер при вводе логина и пароля всегда спрашивает о сохранении паролей, **ВСЕГДА** нажимайте кнопку «Отмена» !!!
- Не забудьте нажать на ссылку «Выход» перед тем как закрыть браузер, чтобы другие пользователи не пользовались Вашим рабочим окном в портале ИС AVN!!!
- Не передавайте свой логин и пароль другим лицам и надежно сохраняйте их, чтобы не было нежелательных недоразумений!!!
- Если Вы три раза ввели пароль или логин неправильно система автоматически блокирует ВАШУ УЧЕТНУЮ ЗАПИСЬ!!! В этом случае обращайтесь администратору ИС AVN!!!

По всем вопросам по работе программы AVN обращаться к специалистам сопровождения AVN КАИ им. А.Абдраимова
главный корпус КАИ, 2 этаж, каб. 204. Тел.: 0702-24-18-65