

**МИНИСТЕРСТВО ТРАНСПОРТА И ДОРОГ
КЫРГЫЗСКОЙ РЕСПУБЛИКИ
АГЕНТСТВО ГРАЖДАНСКОЙ АВИАЦИИ
КЫРГЫЗСКИЙ АВИАЦИОННЫЙ ИНСТИТУТ
им. И. АБДРАИМОВА**

**Инструкция
о порядке заполнения образовательного портала(avn.kai.kg)
ИС AVN КАИ им. И.Абдраимова
для преподавателей**

- Персональные настройки
- Главная форма
- Новые сообщения
- Документы для вкладки «Свои» (администратор)
- Доклад об объявлении новости
- События студентов
- Учебно-методический комплекс
- Электронная библиотека
- Персональные настройки

В обязательном порядке заполняется **Главная форма**

№	Семестр	Специальность
2019-20	I семестр	Авиационный курс


Информация: [112] + [32] + [1] И

У [Информация]

Бишкек – 2020 г.

ОБРАЗОВАТЕЛЬНЫЙ ПОРТАЛ - ЭТО СПОСОБ ДОСТУПА К ИНФОРМАЦИОННЫМ РЕСУРСАМ КАИ

1. Запустить браузер (желательно) **Google Chrome**



2. В адресной строке браузера **Google Chrome** набираем **avn.kai.kg**

3. Откроется страница внешнего портала КАИ

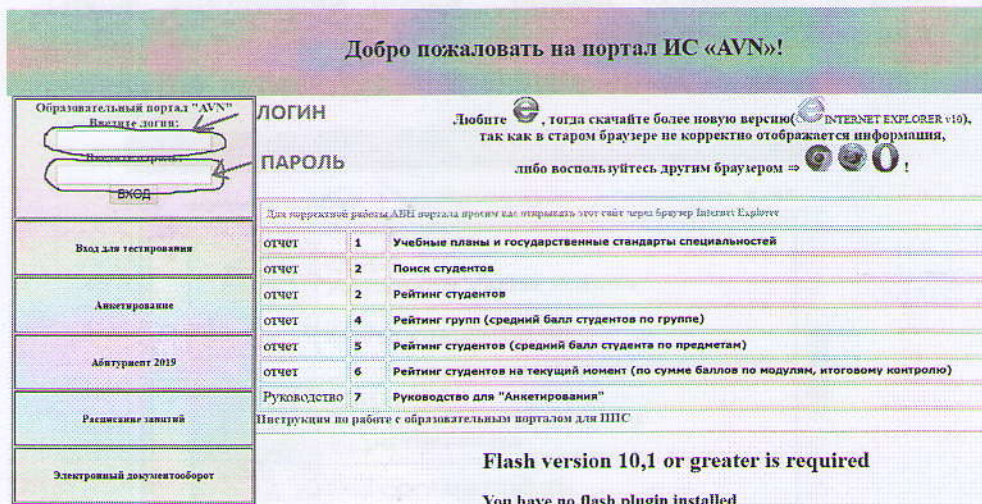


Рис. 1. Вход на внешний портал ИС AVN

4. В поле «Логин» введите **ЛОГИН** пользователя, а в поле «Пароль» введите **ПАРОЛЬ**. Далее нажмите кнопку «Войти».

5. Если логин и пароль ввели корректно, то откроется рабочее окно преподавателя, которое состоит из таких разделов как:

- Персональные настройки
- Главная форма
- Новые сообщения
- Документы для вкладки слева (дополнительно)
- Доска объявлений, новости
- События студентов
- Учебно-методический комплекс
- Электронная библиотека
- Персональные настройки

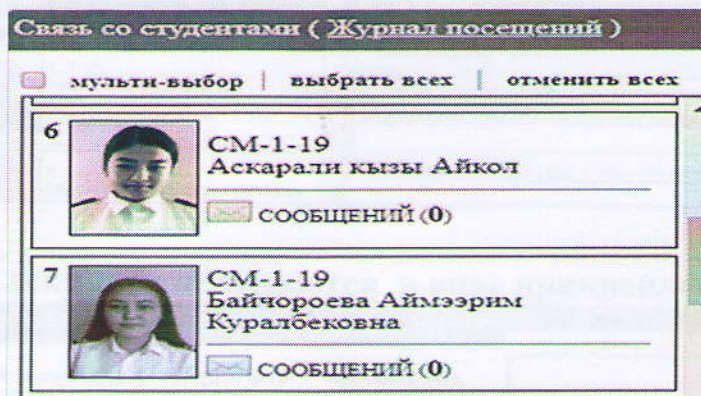
6. В обязательном порядке заполняется **Главная форма**

Рис. 2. Раздел «Главная форма»

Заполняем поля, используя раскрывающиеся списки:

- год – для выбора текущего учебного года;
- семестр – для выбора необходимого семестра;
- дисциплина – для выбора необходимой дисциплины;
- группа\поток – для выбора необходимой группы;
- форма контроля – для выбора формы контроля.

После заполнения полей раздел «Главная форма» (рис. 2), под разделом появятся раздел «Связь со студентами (Журнал посещений)» и список студентов, соответствующей выбранной Вами группе.



7. Чтобы выставить баллы за модулей, выбираем Ф.И.О. студента с помощью нажатием левой кнопки мыши один раз. В этом случае ФИО выбранного студента выделяется другим цветом и над списком студентов появится строка полей для выставления баллов для этого студента:

- ТК1, ТК2, ТК3– для выставления баллов текущего контроля студентам СПО и ВПО (рис.4);
- Итоговый контроль – для выставления баллов итогового контроля (рис.4):

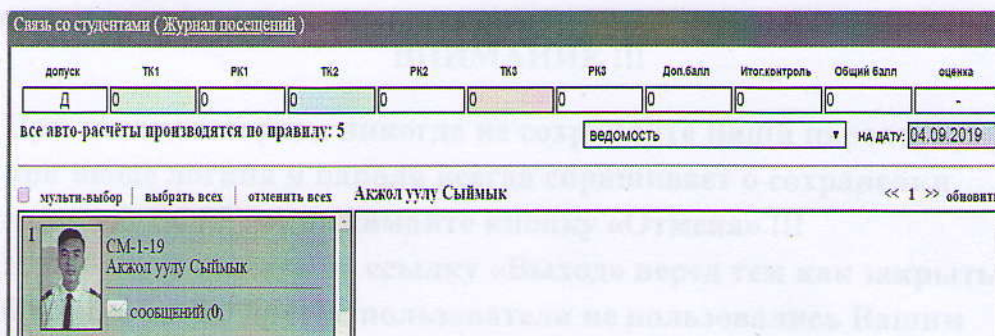
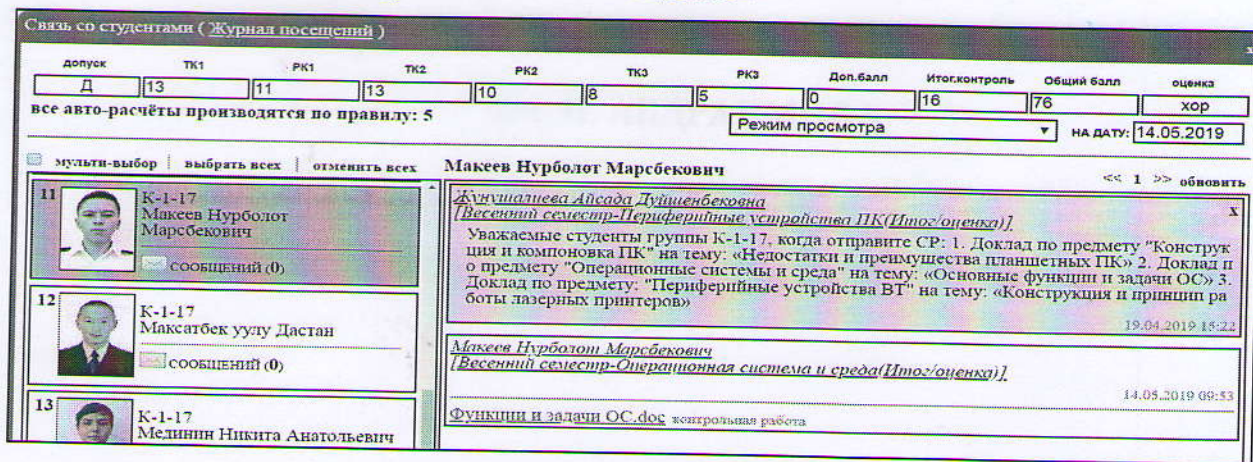


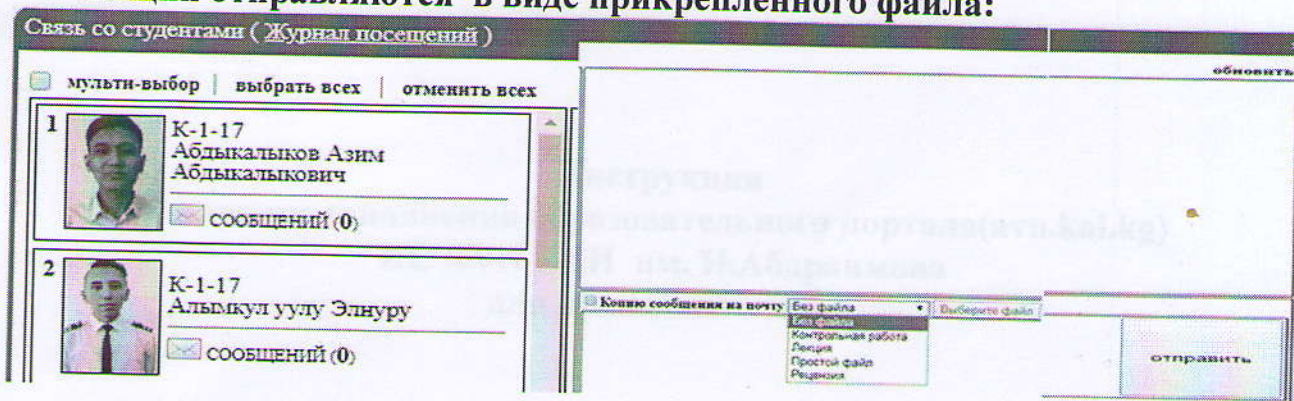
Рис 4. Электронная ведомость для выставления баллов за модулей студентам СПО и ВПО

Чтобы выставить баллы, надо выбрать из раскрывающегося списка «Режим просмотра» пункт «Ведомость» и заполнить соответствующие поля. Этот процесс можно осуществить только в том случае, когда активное поле выделяется другим цветом. После этого курсор передвигаем на любое другое поле. Вводим текущую дату в поле «На дату». Справа от пункта «На дату» появится запись «Сохранить», на которую нужно нажать, чтобы сохранить поставленный балл (Рис.4). Этот процесс продолжать до последнего студента включительно.

8. В этой же Главной форме Вы можете принимать СРС в электронной форме, индивидуально связаться со студентом.
 При отправке студентам сообщение, вставим галочку на мультिवыбор (выбирается один или несколько студентов) или выбрать всех (выбирается вся группа), затем отправляется сообщение :



лекции отправляются в виде прикрепленного файла:



ВНИМАНИЕ !!!

- При входе на портал никогда не сохраняйте Ваши пароли, браузер при вводе логина и пароля всегда спрашивает о сохранении паролей, ВСЕГДА нажимайте кнопку «Отмена» !!!
- Не забудьте нажать на ссылку «Выход» перед тем как закрыть браузер, чтобы другие пользователи не пользовались Вашим рабочим окном в портале ИС AVN!!!
- Не передавайте свой логин и пароль другим лицам и надежно сохраняйте их, чтобы не было нежелательных недоразумений!!!
- Если Вы три раза ввели пароль или логин неправильно система автоматически блокирует ВАШУ УЧЕТНУЮ ЗАПИСЬ!!! В этом случае обращайтесь администратору ИС AVN!!!

По всем вопросам по работе программы AVN обращаться к специалистам сопровождения AVN КАИ им. А.Абдраимова
 главный корпус КАИ, 2 этаж, каб. 204. Тел.: 0702-24-18-65